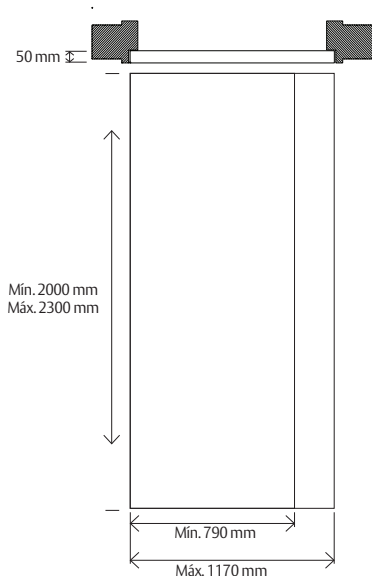



Fabricada em aço galvanizado, a porta corta-fogo modelo Padrão Metalika visa compor a setorização de riscos, de forma a controlar a propagação de fogo e fumaça. Esse modelo permite a saída segura das pessoas e facilita as operações de combate e resgate em casos de incêndio.



Características Técnicas

Tempo de resistência ao fogo: 60 min | 90 min | 120 min
Largura máxima da folha: 1170 mm
Altura máxima da folha: 2300 mm
Espessura da porta: 50 mm
Reversível (direita ou esquerda): sim
Espessura da chapa: 0,65 mm
Material interno: Manta Cerâmica
Peso da folha da porta: P60: 34kg | P90: 38kg | P120: 45kg
Garantia: 5 anos

Acabamentos:



NORMA ABNT

NBR 11742/2018 - Norma para porta corta-fogo para saída de emergência

Norma brasileira que determina as exigências quanto à fabricação, resistência e funcionamento de portas corta-fogo destinadas à saída de emergência.

GARANTIA

Todas a portas corta-fogo da Metalika possuem garantia de 5 anos.


APLICAÇÕES MAIS COMUNS



Edifícios comerciais
e residenciais



Hospitais



Hotéis



Shopping Center