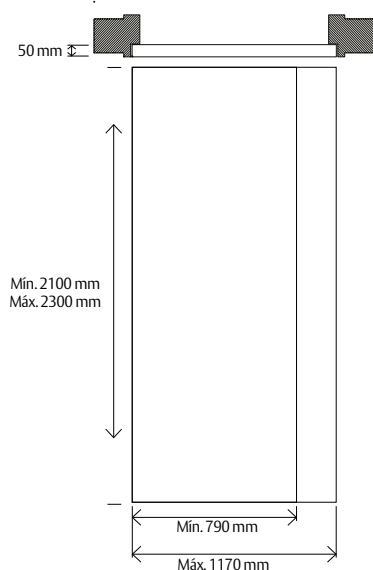


As portas corta-fogo modelo Padrão visam compor a setorização de riscos, de forma a controlar a propagação de fogo e fumaça, permitir a saída segura das pessoas e facilitar as operações de combate e resgate.

Fabricada com aço galvanizado, as portas corta-fogo padrão são indicadas para paredes com resistência ao fogo de 2, 3 e 4 horas e classificadas respectivamente em 60, 90 e 120 minutos.



Características Técnicas

Tempo de resistência ao fogo: 60 min | 90 min | 120 min

Largura máxima da folha: 1170 mm

Altura máxima da folha: 2300 mm

Espessura da porta: 50 mm

Reversível (direita ou esquerda): sim


Espessura da chapa: 0,65 mm

Material interno: Manta Cerâmica

Peso da folha da porta: P60: 34kg | P90: 38kg | P120: 45kg

Garantia: 5 anos

Acabamentos:



NORMA ABNT

NBR 11742/2018 - Norma para porta corta-fogo para saída de emergência

Norma brasileira que determina as exigências quanto à fabricação, resistência e funcionamento de portas corta-fogo destinadas à saída de emergência.

GARANTIA

Todas as portas corta-fogo da Metalika possuem garantia de 5 anos.


APLICAÇÕES MAIS COMUNS



Edifícios comerciais
e residenciais



Hospitais



Hotéis



Shopping Center